


LPNET07



LPNET07 NET-RADIOMETRO

Il net-radiometro **LPNET07** misura l'irradiazione netta attraverso una superficie dal vicino ultravioletto al lontano infrarosso. Per irradiazione netta si intende la differenza tra l'irradiazione che arriva sulla superficie superiore e l'irradiazione sulla superficie inferiore del net-radiometro. La superficie ricevente superiore misura l'irradiazione solare diretto più quello diffuso e la radiazione a lunghezza d'onda lunghe emessa dal cielo (nuvole), mentre la superficie ricevente inferiore misura l'irradiazione solare riflesso dal suolo (Albedo) e la radiazione a lunghezze d'onda lunghe emessa dalla terra.

Lo strumento è progettato e costruito per essere impiegato all'aperto in qualsiasi condizione di tempo.

Oltre che in campo meteorologico per misure di bilancio energetico, LPNET07 può essere utilizzato in interni per le misure di temperatura radiante (ISO 7726).

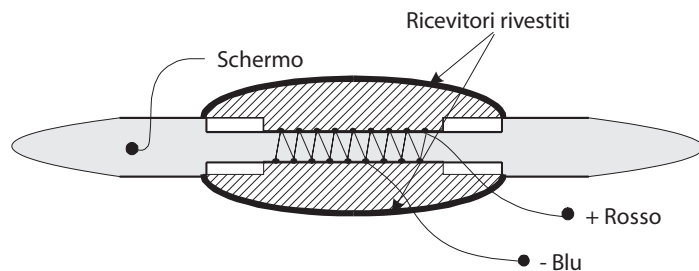


FIG. 1 - Schema elettrico

Caratteristiche Tecniche	
Sensibilità tipica	10 $\mu\text{V}/(\text{W}/\text{m}^2)$
Impedenza	2 $\Omega \div 4 \Omega$
Campo di misura	$\pm 2000 \text{ W}/\text{m}^2$
Campo spettrale	0.2 $\mu\text{m} \div 100 \mu\text{m}$
Temperatura di lavoro	-40 $^{\circ}\text{C} \div 80 \text{ }^{\circ}\text{C}$
Peso	0.35 kg
Tempo di risposta (95%)	<60 s
Campo visivo	180° sensore superiore 180° sensore inferiore

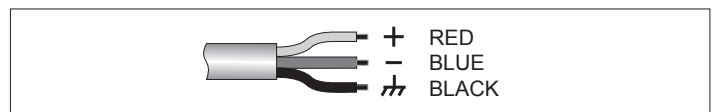
Principio di funzionamento

Il net-radiometro LPNET07 si basa su un sensore a termopila i cui giunti caldi sono in contatto termico con il ricevitore superiore mentre i giunti freddi sono in contatto termico con il ricevitore inferiore. La differenza di temperatura tra i due ricevitori è proporzionale all'irradiazione netta. La differenza di temperatura tra giunto caldo e giunto freddo è convertita in una Differenza di Potenziale grazie all'effetto Seebeck. I due ricevitori sono costituiti da una porzione di calotta sferica rivestita in PTFE. La particolare forma dei due ricevitori garantisce una risposta secondo la legge del coseno ottimale. Il rivestimento in PTFE oltre a permettere un'installazione all'aperto per lunghi periodi senza pericoli di danneggiamento consente di avere una risposta spettrale costante dall'ultravioletto (200 nm) sino al lontano infrarosso (100 μm).

Installazione e montaggio del net-radiometro per la misura della radiazione totale:

- LPNET07 va installato in una postazione facilmente raggiungibile per una periodica pulizia delle due superfici riceventi. Per pulire le superfici si può utilizzare acqua o alcol etilico.
- Evitare che costruzioni, alberi od ostacoli di qualsiasi tipo proiettino la loro ombra sul net-radiometro durante il corso della giornata.
- Quando il net-radiometro è utilizzato nell'emisfero NORD è regola orientarlo verso SUD, viceversa se lo si utilizza nell'emisfero SUD.
- Lo strumento va montato ad un'altezza di almeno 1.5 m dal suolo. Si deve tenere conto che il flusso sul ricevitore inferiore è rappresentativo di una superficie circolare con raggio di 10 volte l'altezza.
- Durante il montaggio del net-radiometro evitare, per quanto possibile, di toccare le superfici riceventi del net-radiometro.

DIAGRAMMA CONNESSIONI LPNET07



Connessioni elettriche e requisiti dell'elettronica di lettura:

- LPNET07 non necessita alimentazione
- E' fornito con cavo di segnale da 5 m.
- Il cavo in PTFE resistente agli UV, è provvisto di 2 fili più la calza (schermo). Il codice dei colori è il seguente:
nero (calza) —> collegata con il contenitore
rosso —> (+) positivo del segnale generato dal rivelatore
blue —> (-) negativo del segnale generato dal rivelatore
- LPNET07 va connesso ad un millivoltmetro od ad un acquirente di dati con un'impedenza di ingresso di almeno 4000 Ω . Tipicamente il segnale in uscita dal net-radiometro non supera i $\pm 20 \text{ mV}$. La risoluzione consigliata dello strumento di lettura, per poter sfruttare appieno le caratteristiche del piranometro, è di 1 μV .

Manutenzione:

Al fine di garantire le caratteristiche dello strumento è necessario che le due superfici riceventi siano pulite, pertanto maggiore sarà la frequenza di pulizia dello strumento migliore sarà la precisione delle misure. La pulizia può essere eseguita con normali cartine per la pulizia di obiettivi fotografici e con acqua, se non fosse sufficiente usare Alcol ETILICO puro. Dopo la pulizia con l'alcol è necessario pulire nuovamente le cupole con sola acqua.

E' buona norma eseguire la taratura dell'LPNET07 con frequenza annuale. La taratura può essere eseguita per confronto un altro net-radiometro campione direttamente sul campo. La taratura in campo, è meno precisa di una taratura eseguita in laboratorio ma offre il vantaggio di non dover smontare dalla sua sede la sonda.

Taratura ed esecuzione delle misure:

La sensibilità del net-radiometro S (o fattore di calibrazione) permette di determinare il flusso radiante netto attraverso una superficie. **Il fattore S è dato in $\mu V/(W/m^2)$.**

• Misurata la differenza di potenziale (DDP) ai capi della sonda il flusso E_e si ottiene dalla seguente formula:

$$E_e = DDP/S$$

dove;

E_e : e' il flusso radiante espresso in W/m^2 ,

DDP: e' la differenza di potenziale espressa in μV misurata dal multimetro,

S: e' il fattore di calibrazione riportato sull'etichetta del net-radiometro (e sul rapporto di taratura) in $\mu V/(W/m^2)$

N.B. Se la differenza di potenziale è positiva l'irradiazione sulla superficie superiore è maggiore dell'irradiazione sulla superficie inferiore (tipicamente durante le ore diurne), se invece la DDP è negativa l'irradiazione sulla superficie inferiore è maggiore dell'irradiazione sulla superficie superiore (tipicamente durante le ore notturne).

Ogni net-radiometro è tarato singolarmente in fabbrica ed è contraddistinto dal proprio fattore di calibrazione.

La taratura, presso il laboratorio metrologico Delta OHM, è eseguita per confronto con un net-radiometro di riferimento con un simulatore solare come sorgente di luce. La taratura è eseguita con un fascio di luce parallela.

Sensibilità in funzione della velocità del vento:

A parità di flusso radiante aumentando la velocità del vento diminuisce il segnale di uscita del net-radiometro (la sensibilità diminuisce all'aumentare della velocità del vento).

Le misure condotte in galleria del vento hanno mostrato che la sensibilità S_v in funzione della velocità del vento per LPNET07, può essere approssimata dalle seguenti due funzioni:

$$S_v = S_0(1-0.011 \times V) \quad \text{per } V \leq 10 \text{ m/s}$$

$$S_v = S_0(0.95-0.006 \times V) \quad \text{per } 10 \text{ m/s} < V < 20 \text{ m/s}$$

Dove: S_0 = sensibilità per vento nullo
 V = velocità del vento in m/s

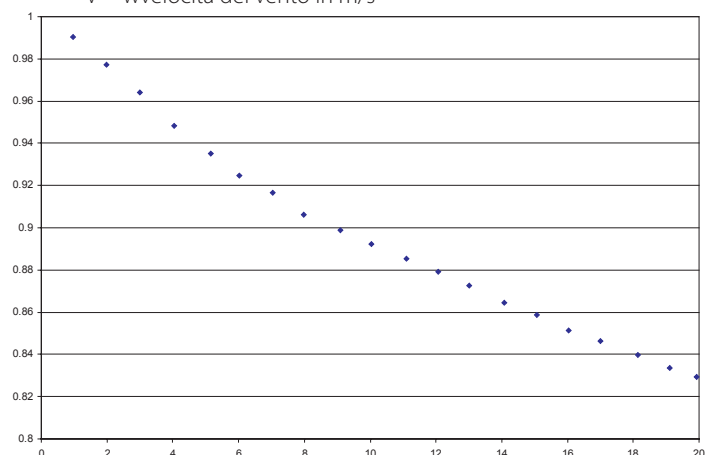


Fig. 2 - Andamento fattore taratura in funzione della velocità del vento

In pratica una volta noto l'irradiazione netto calcolato utilizzando la sensibilità per vento nullo ($F_{net,0}$) e nota la velocità del vento (V) in m/s, il dato corretto si ottiene applicando la seguente formula:

$$F_{net} = F_{net,0} / (1-0.011 \times V) \quad \text{per } V \leq 10 \text{ m/s}$$

$$F_{net} = F_{net,0} / (0.95-0.006 \times V) \quad \text{per } 10 \text{ m/s} < V < 20 \text{ m/s}$$

Risposta secondo la legge del coseno:

L'irradiazione su una superficie deve essere misurato con un sensore la cui risposta, in funzione dell'angolo di incidenza della luce, sia lambertiana. Un ricevitore si dice lambertiano se la sua sensibilità (S_θ) in funzione dell'angolo di incidenza tra la luce e la superficie del rivelatore ha un andamento del tipo:

$$S_\theta = S_0 \cos(\theta)$$

Dove: S_0 è la sensibilità quando la luce incide perpendicolarmente alla superficie, θ è l'angolo tra la normale alla superficie e il fascio di luce incidente.

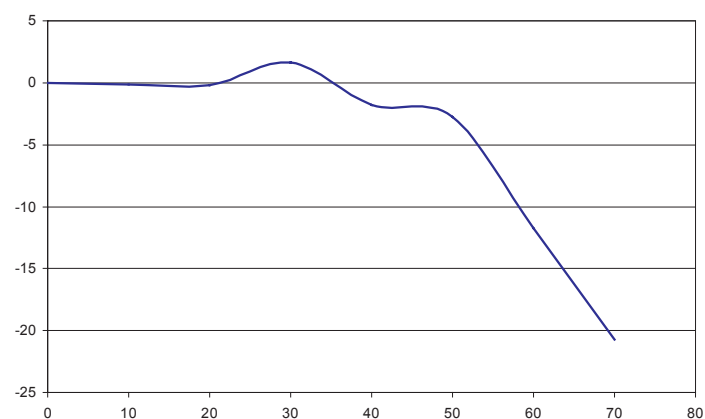


Fig. 3 - Andamento tipico dell'errore in funzione all'angolo di incidenza.

CODICI DI ORDINAZIONE:

LPNET07: Radiometro Netto. Completo di asta di supporto $\varnothing 16 \times 500$ mm, protezione per i volatili, Rapporto di Taratura. Cavo in dotazione $L=5$ m.



**DICHIARAZIONE DI CONFORMITÀ UE
EU DECLARATION OF CONFORMITY**

Delta Ohm S.r.L. a socio unico – Via Marconi 5 – 35030 Caselle di Selvazzano – Padova – ITALY

Documento Nr. / Mese.Anno: **5170 / 07.2019**
Document-No. / Month.Year :

Si dichiara con la presente, in qualità di produttore e sotto la propria responsabilità esclusiva, che i seguenti prodotti sono conformi ai requisiti di protezione definiti nelle direttive del Consiglio Europeo:
We declare as manufacturer herewith under our sole responsibility that the following products are in compliance with the protection requirements defined in the European Council directives:

Codice prodotto: **LPNET07**
Product identifier :

Descrizione prodotto: **Radiometro netto**
Product description : **Net radiometer**

I prodotti sono conformi alle seguenti Direttive Europee:
The products conform to following European Directives:

Direttive / Directives	
2014/30/EU	Direttiva EMC / EMC Directive
2014/35/EU	Direttiva bassa tensione / Low Voltage Directive
2011/65/EU - 2015/863/EU	RoHS / RoHS

Norme armonizzate applicate o riferimento a specifiche tecniche:
Applied harmonized standards or mentioned technical specifications:

Norme armonizzate / Harmonized standards	
EN 61010-1:2010	Requisiti di sicurezza elettrica / Electrical safety requirements
EN 61326-1:2013	Requisiti EMC / EMC requirements
EN 50581:2012	RoHS / RoHS

Il produttore è responsabile per la dichiarazione rilasciata da:
The manufacturer is responsible for the declaration released by:

Johannes Overhues

Amministratore delegato
Chief Executive Officer

Caselle di Selvazzano, 19/07/2019

Questa dichiarazione certifica l'accordo con la legislazione armonizzata menzionata, non costituisce tuttavia garanzia delle caratteristiche.
This declaration certifies the agreement with the harmonization legislation mentioned, contained however no warranty of characteristics.

GARANZIA

Delta OHM è tenuta a rispondere alla "garanzia di fabbrica" solo nei casi previsti dal Decreto Legislativo 6 settembre 2005, n. 206. Ogni strumento viene venduto dopo rigorosi controlli; se viene riscontrato un qualsiasi difetto di fabbricazione è necessario contattare il distributore presso il quale lo strumento è stato acquistato. Durante il periodo di garanzia (24 mesi dalla data della fattura) tutti i difetti di fabbricazione riscontrati sono riparati gratuitamente. Sono esclusi l'uso improprio, l'usura, l'incuria, la mancata o inefficiente manutenzione, il furto e i danni durante il trasporto. La garanzia non si applica se sul prodotto vengono riscontrate modifiche, manomissioni o riparazioni non autorizzate. Soluzioni, sonde, elettrodi e microfoni non sono garantiti in quanto l'uso improprio, anche solo per pochi minuti, può causare danni irreparabili.

Delta OHM ripara i prodotti che presentano difetti di costruzione nel rispetto dei termini e delle condizioni di garanzia inclusi nel manuale del prodotto. Per qualsiasi controversia è competente il foro di Padova. Si applicano la legge italiana e la "Convenzione sui contratti per la vendita internazionale di merci".

INFORMAZIONI TECNICHE

Il livello qualitativo dei nostri strumenti è il risultato di una continua evoluzione del prodotto. Questo può comportare delle differenze fra quanto riportato nel manuale e lo strumento che avete acquistato. In caso di difformità e/o incongruenze scrivere a sales@deltaohm.com. Delta OHM si riserva il diritto di modificare senza preavviso specifiche tecniche e dimensioni per adattare alle esigenze del prodotto.

INFORMAZIONI SULLO SMALTIMENTO



Le apparecchiature elettriche ed elettroniche con apposto specifico simbolo in conformità alla Direttiva 2012/19/UE devono essere smaltite separatamente dai rifiuti domestici. Gli utilizzatori europei hanno la possibilità di consegnarle al Distributore o al Produttore all'atto dell'acquisto di una nuova apparecchiatura elettrica ed elettronica, oppure presso un punto di raccolta RAEE designato dalle autorità locali. Lo smaltimento illecito è punito dalla legge. Smaltire le apparecchiature elettriche ed elettroniche separandole dai normali rifiuti aiuta a preservare le risorse naturali e consente di riciclare i materiali nel rispetto dell'ambiente senza rischi per la salute delle persone.



RoHS